







**Dcare**



Light 50•60



Dcom



**D**iversa  
BORN TO BE DIFFERENT



**Dcare** è la linea pensata da Diversa per il settore **healthcare**: un nuovo modo di configurare le camere di degenza, un **sistema integrato** e connesso con tutti gli elementi dell'edificio, per offrire un vero contributo di **"healing environment"**. Basata sul concetto di **Spine Wall**, Dcare rappresenta una **parete mobile innovativa**, capace di configurare lo spazio in molteplici modi, attraverso il dialogo continuo tra la sua struttura interna in acciaio e le finiture di moduli e arredi ad essa connessi.

## Dcare - CARATTERISTICHE PRINCIPALI

**Integrata** - Dcare si integra perfettamente ai dispositivi presenti nelle camere dei pazienti, offrendo supporto per il fissaggio e un facile accesso ai sistemi di controllo e alimentazione. Offre inoltre la possibilità di integrare testate letto, elementi di arredo anche custom made, porte e barre.

**Connessa** - Dcare offre diverse soluzioni per la connessione agli altri elementi dell'edificio, principalmente pavimenti e controsoffitti, e nella scelta dello sviluppo verticale degli elementi. Dotata di propri elementi di connessione e skirting bar, si adatta alle più svariate situazioni.

**Flessibile** - Dcare permette un altissimo livello di flessibilità, che spazia dalla scelta dei materiali (melamminico HS, laminato, corian, acciaio) a quella di moduli e loro accessori, inclusa la possibilità di progettare soluzioni di arredo "built in" per unità gas medicali, lavandini, contenitori pensili.

**Innovativa** - con particolare attenzione al tema dell'acustica, Dcare rappresenta un nuovo approccio nella creazione di camere di degenza, che associa i vantaggi delle pareti mobili con lo studio di particolari applicazioni e soluzioni per il settore medicale.

## Dcare - VANTAGGI CHIAVE

- ◉ Contributo Healing Environment
- ◉ Valore dell'investimento
- ◉ Velocità di realizzazione
- ◉ Integrazione progettuale
- ◉ Facilità di manutenzione

# INTEGRAZIONE DELLE UNITÀ GAS MEDICALI

DCARE - UN UNIVERSO DI SOLUZIONI

Dcare offre svariate soluzioni per l'integrazione delle unità gas medicali. Massima flessibilità progettuale, garantita sia con soluzioni proprie sia integrando prodotti di aziende specializzate.

In wall o Out wall, le unità sono collegate al sistema secondario di distribuzione dei gas, mentre la connessione avviene direttamente all'interno del modulo parete. Posizione dei gas, dimensione e finitura dei moduli: ogni dettaglio è a completa discrezione del progettista, che può creare veri e propri contenitori "built in" integrati alla parete, tramite un evoluto sistema di ganci e barre attrezzabili.



## OPZIONI A MURO

La soluzione più semplice ed economica. Si basa sulla creazione di una "finestra" di passaggio nel pannello delle prese gas, associata a una piastra in acciaio o verniciata a polveri per il fissaggio delle stesse. Internamente un sistema di piastre di rinforzo connesse ai montanti completa la soluzione.



## OPZIONE CON BARRA IN ALLUMINIO

Soluzione caratterizzata dall'uso di un sistema di barre in alluminio estruso, fissate a filo pannello oppure esterne, che all'interno integra, oltre a quelle gas medicali, anche le altre prese. Potenzialmente fornita "completa e finita", la barra viene connessa alla struttura della parete tramite opportuni rinforzi metallici nascosti all'interno.

Eventualmente la barra esterna, qualora indipendente e fornita da altre aziende, può venire fissata agevolmente al sistema e integrata allo stesso.



## CONTENITORI INTEGRATI - TESTATA LETTO

Dcare completa la gamma delle opzioni con un proprio sistema di contenitori "built in", associati a un sistema di pannellature testa letto e completamente integrati alla struttura della parete, e con svariate opzioni di design (cassetti, ante, gas in vista e nascosti), in combinazione con elementi aggiuntivi (illuminazione e prese dati) perfettamente integrabili all'interno.





Head wall



Front bed wall



Bathroom



Corridor



Swing door



Manual sliding



Automatic



Hermetic

## **MODULAR** - AD OGNI SPINE WALL IL GIUSTO ACCESSORIO



## **FLEXIBLE** - AD OGNI ELEMENTO IL SUO PROFILO



## **TAILOR MADE** - AD OGNI PROGETTO UNA DISPOSIZIONE SU MISURA



Diversa  
BORN TO BE DIFFERENT

tel. +39 0522 1607156  
fax +39 0522 1602087  
info@diversa.it

**WWW.DIVERSA.IT**

**CONTATTI**

Ing. Mauro Cottafavi  
General Manager  
+39 344 1810157

Rossana Melegari  
Operation Manager  
+39 342 6030411